



ТЕРРИТОРИАЛЬНЫЙ ОРГАН
ФЕДЕРАЛЬНОЙ СЛУЖБЫ
ГОСУДАРСТВЕННОЙ СТАТИСТИКИ
ПО КАМЧАТСКОМУ КРАЮ

О ФИНАНСОВОМ СОСТОЯНИИ ОРГАНИЗАЦИЙ КАМЧАТСКОГО КРАЯ

январь – октябрь 2023 года

12.01.2024

СОДЕРЖАНИЕ

Сальдированный финансовый результат организаций	3
Прибыль организаций	6
Убыток организаций	8
Доля организаций, получивших прибыль(убыток)	10
Просроченная кредиторская задолженность организаций	13
Просроченная дебиторская задолженность организаций	15

1

**Сальдированный финансовый
результат организаций**

САЛЬДИРОВАННЫЙ ФИНАНСОВЫЙ РЕЗУЛЬТАТ ОРГАНИЗАЦИЙ

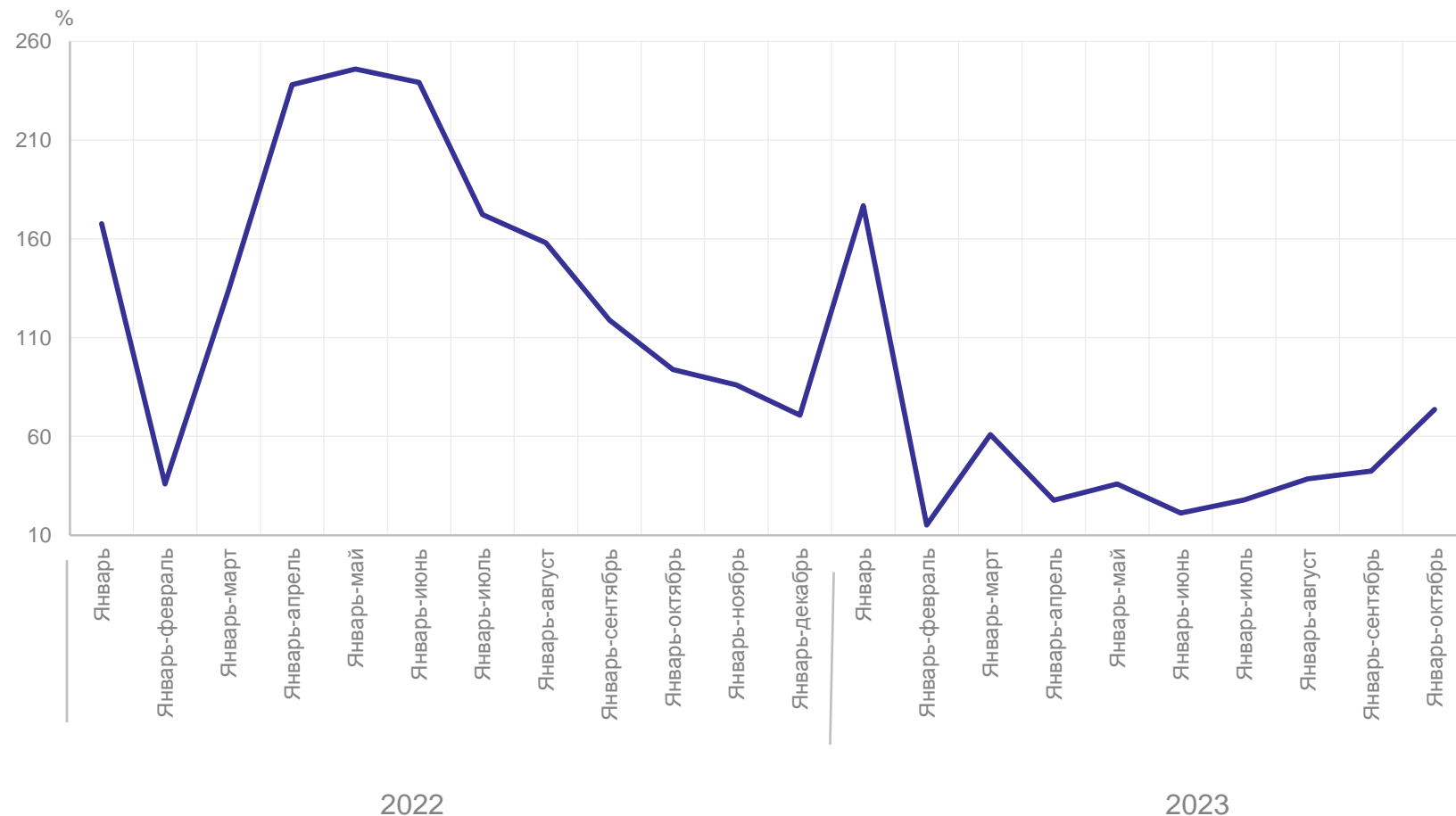
январь – октябрь 2023 года

КАМЧАТСТАТ

30 872,4 млн рублей

73,7% к январю – октябрю
2022 года

в % к соответствующему периоду предыдущего года



САЛЬДИРОВАННЫЙ ФИНАНСОВЫЙ РЕЗУЛЬТАТ ОРГАНИЗАЦИЙ

КАМЧАТСТАТ

январь – октябрь 2023 года

в % к соответствующему периоду
предыдущего года

Сельское, лесное хозяйство, охота,
рыболовство и рыбоводство



53,7

Обрабатывающие производства



135,5

Деятельность по операциям
с недвижимым имуществом



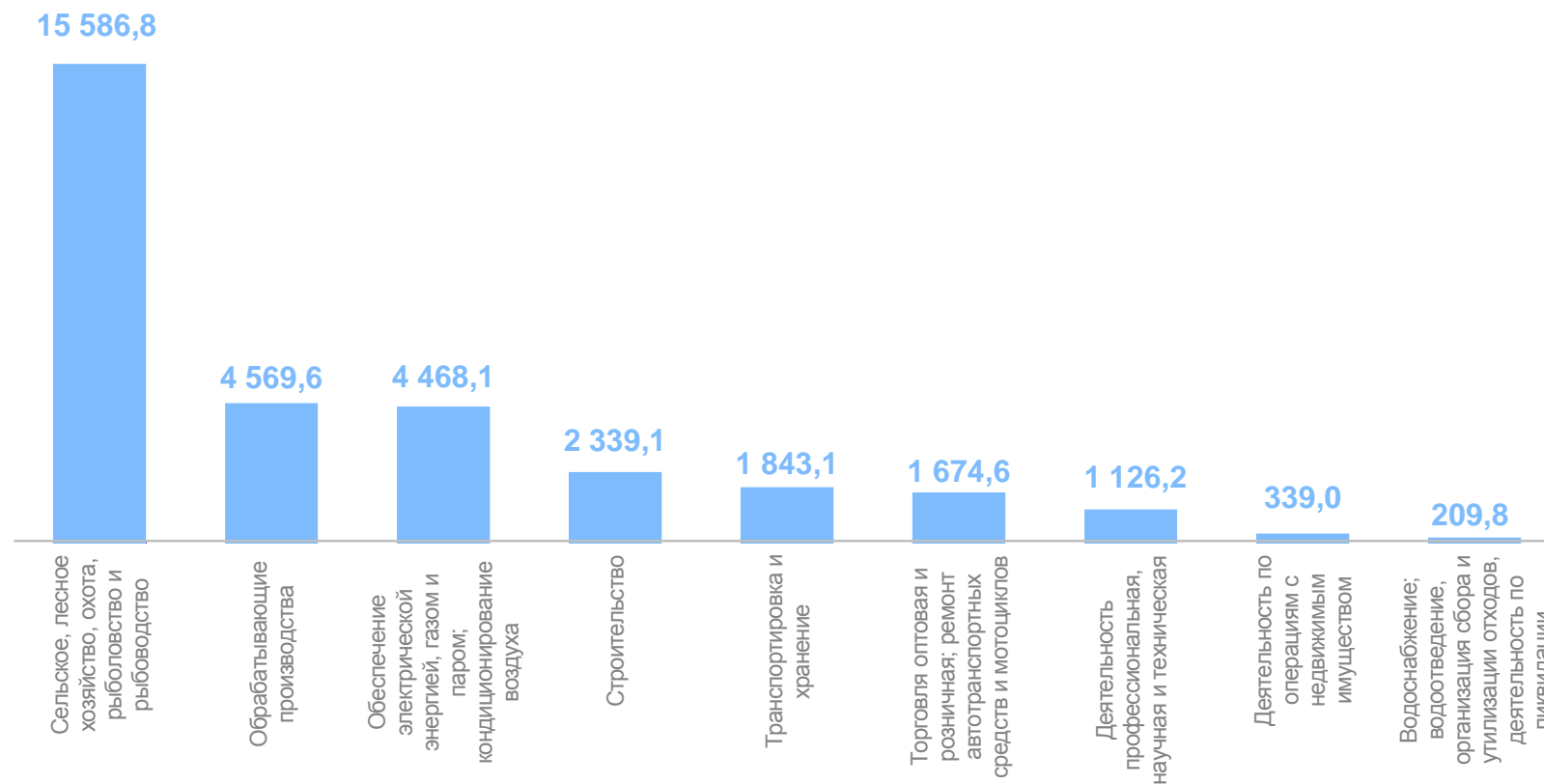
229,2

Водоснабжение; водоотведение,
организация сбора и утилизации
отходов, деятельность
по ликвидации загрязнений



100,0

миллионов рублей



2

Прибыль организаций

ПРИБЫЛЬ ОРГАНИЗАЦИЙ

январь – октябрь 2023 года

КАМЧАТСТАТ

в % к соответствующему периоду
предыдущего года

Сельское, лесное хозяйство, охота,
рыболовство и рыбоводство



77,3

Обработывающие производства



128,2

Обеспечение электрической энергией,
газом и паром; кондиционирование
воздуха



317,0

Торговля оптовая и розничная;
ремонт автотранспортных
средств и мотоциклов



74,0

миллионов рублей



3

Убыток организаций

УБЫТОК ОРГАНИЗАЦИЙ

январь – октябрь 2023 года

в % к соответствующему периоду
предыдущего года

Сельское, лесное хозяйство, охота,
рыболовство и рыбоводство



678,5

Обеспечение электрической энергией, газом
и паром; кондиционирование воздуха



111,3

Торговля оптовая и розничная;
ремонт автотранспортных
средств и мотоциклов



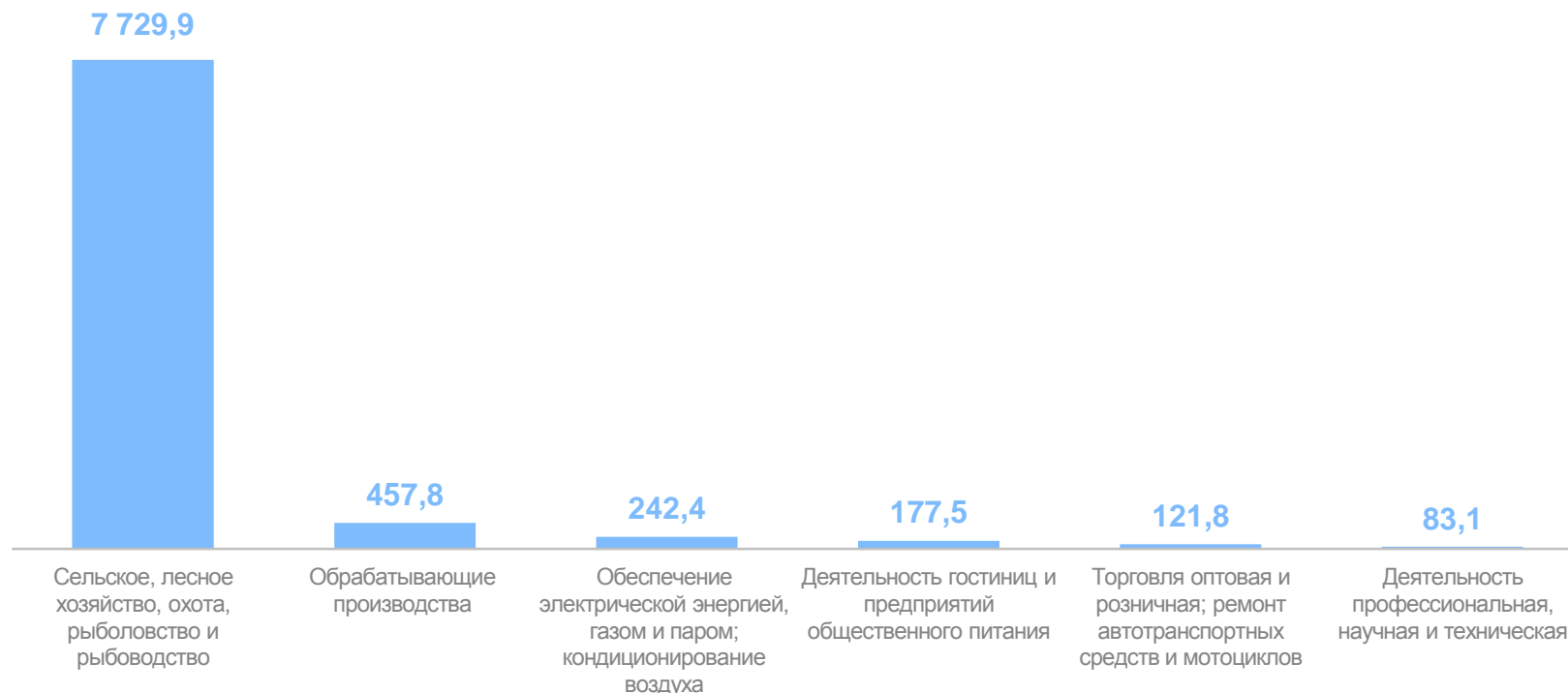
91,6

Деятельность профессиональная,
научная и техническая



26,6

миллионов рублей



4

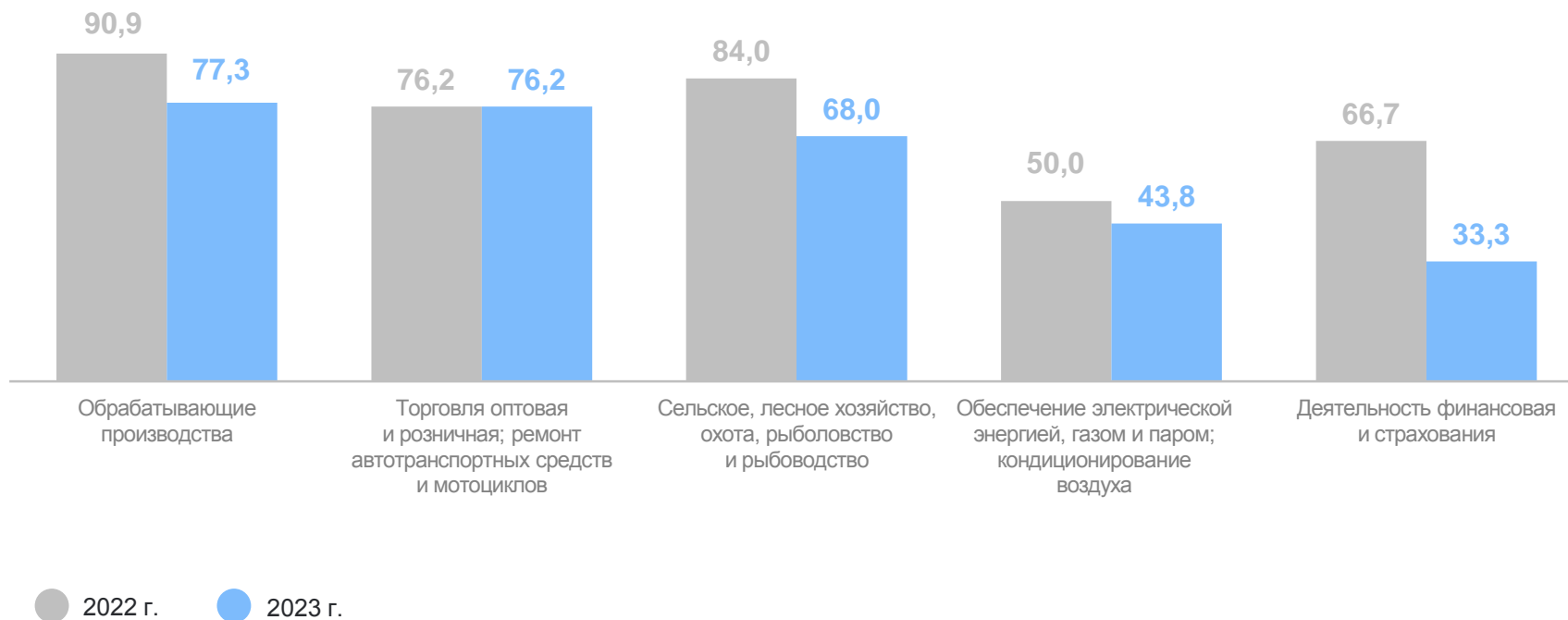
Доля организаций, получивших
прибыль (убыток)

ДОЛЯ ПРИБЫЛЬНЫХ ОРГАНИЗАЦИЙ

в % к общему числу организаций

65,5 январь – октябрь
2023 года

71,8 январь – октябрь
2022 года

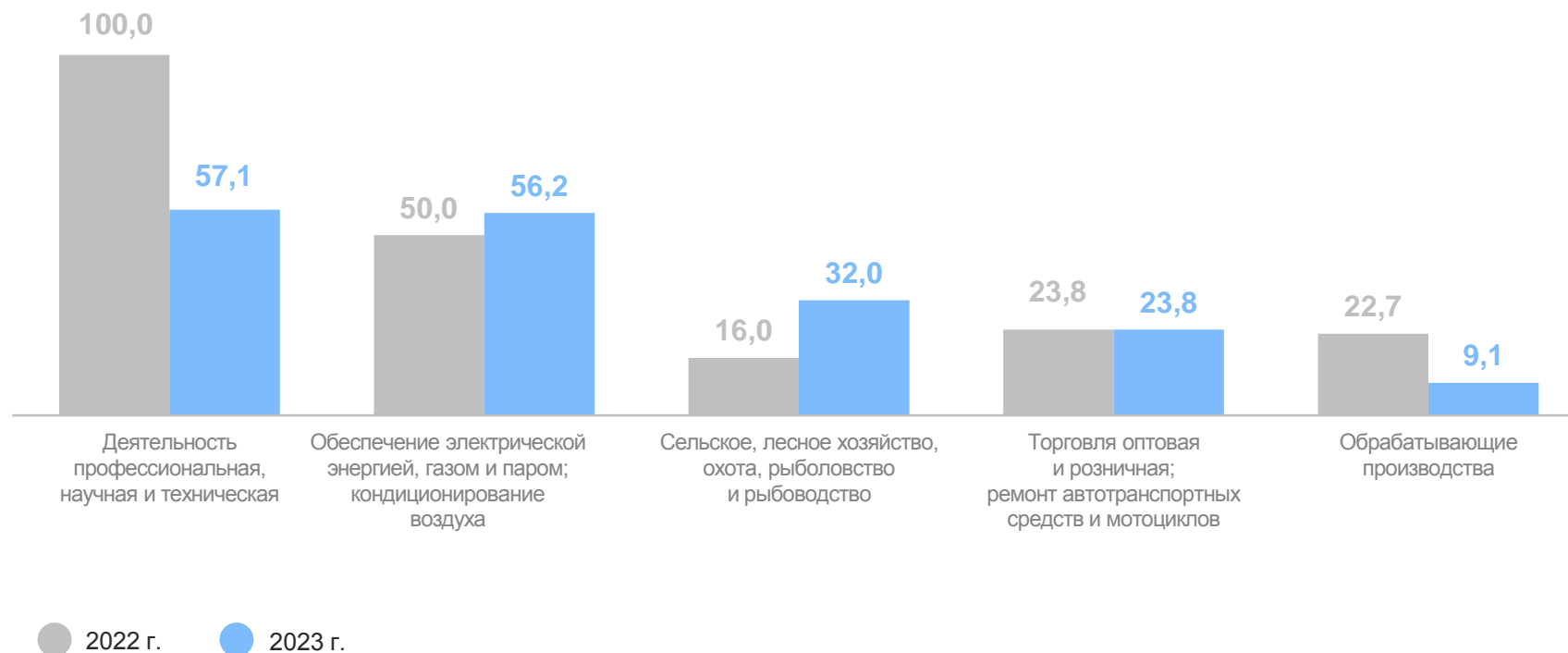


ДОЛЯ УБЫТОЧНЫХ ОРГАНИЗАЦИЙ

в % к общему числу организаций

34,5 январь – октябрь
2023 года

28,2 январь – октябрь
2022 года



5

Просроченная кредиторская
задолженность организаций

ПРОСРОЧЕННАЯ КРЕДИТОРСКАЯ ЗАДОЛЖЕННОСТЬ ОРГАНИЗАЦИЙ

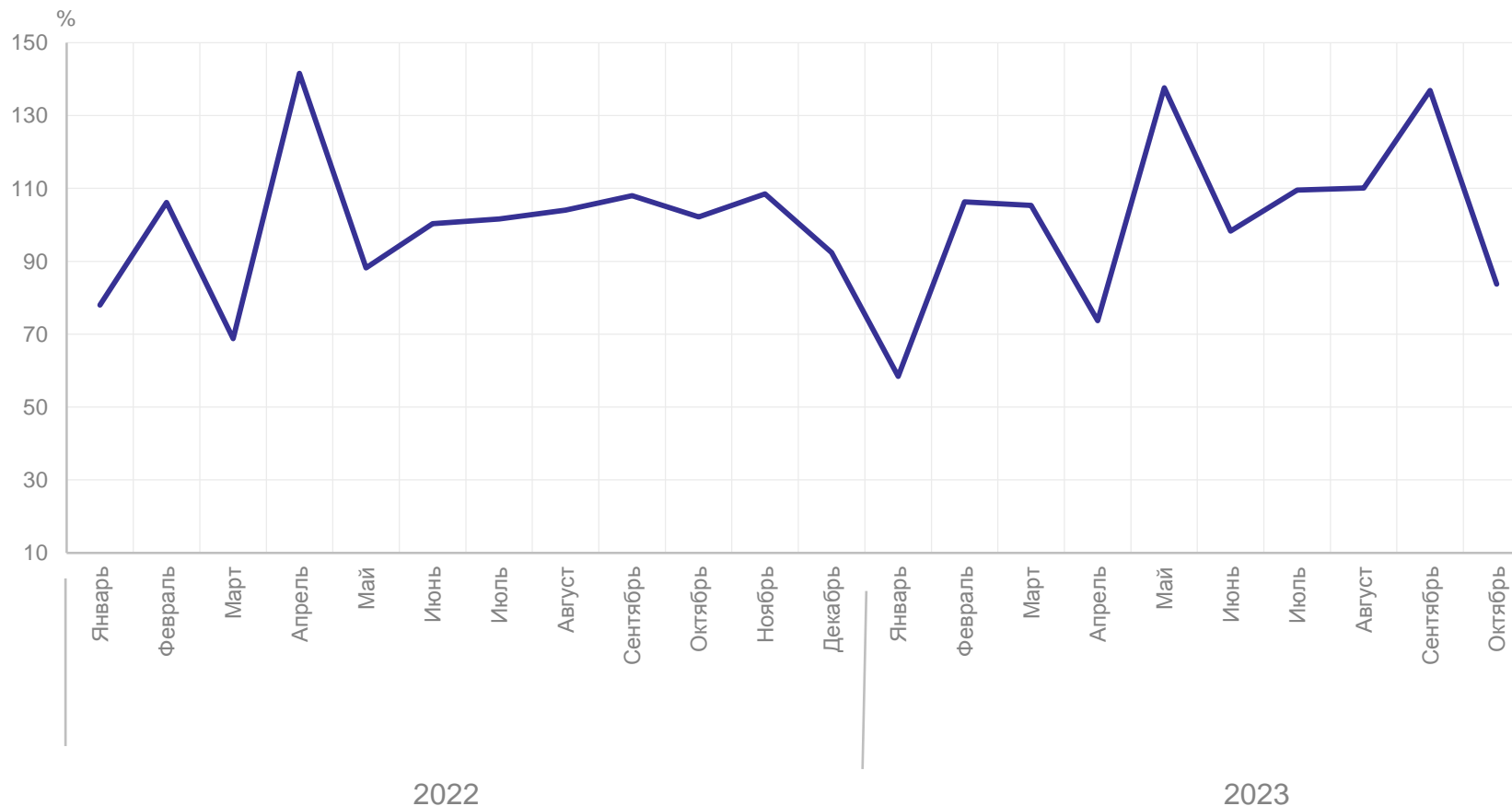
на конец октября 2023 года

1 735,9 млн рублей

83,7% к сентябрю 2023 года

1,6% к общему объему кредиторской задолженности

в % к соответствующему периоду предыдущего года



6

**Просроченная дебиторская
задолженность организаций**

ПРОСРОЧЕННАЯ ДЕБИТОРСКАЯ ЗАДОЛЖЕННОСТЬ ОРГАНИЗАЦИЙ

на конец октября 2023 года

7 730,2 млн рублей

91,3% к сентябрю 2023 года

5,4% к общему объему кредиторской задолженности

в % к предыдущему месяцу

